

Отчет за Финансовото Състояние

на "ЕУРОТЕРРА БЪЛГАРИЯ" АД - СОФИЯ
към 31.12.2014 г.

31.12.2014 31.12.2013

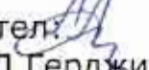
хил.лв.


№	Съдържание	Бележки	Текуща година	Предходен период
1	2	3	4	5
	АКТИВИ			
	Нетекучи активи			
1.	Дълготрайни материални активи	3.1	23774	21938
2.	Разходи за придобиване на ДМА	3.1	3396	3396
	Общо нетекучи активи		27170	25334
	Текущи активи			
1.	Материални запаси	3.2	63	79
2.	Търговски и други вземания	3.3	892	1035
3.	Пари и парични еквиваленти	3.4	25	212
4.	Платени аванси/предплатени разходи/	3.5	10	5
	Общо текущи активи		990	1331
	ОБЩО АКТИВИ		28160	26665
	ПАСИВИ И СОБСТВЕН КАПИТАЛ			
	Пасиви			
	Нетекучи пасиви			
1.	Дългосрочни банкови заеми	3.8	16253	17524
	Общо нетекучи пасиви		16253	17524
	Текущи пасиви			
1	Текущи задължения	3.9	948	380
2	Текущи данъчни задължения	3.9	25	72
3.	Други текущи пасиви	3.10	1881	1881
	Общо текущи пасиви		2854	2333
	ОБЩО ПАСИВИ		19107	19857



1	2	3	4	5
Собствен капитал				
1.	Основен капитал	3.6	4550	18200
2	Изкупени собствени акции	3.6	(130)	(5 389)
3	Резерви	3.7	14629	107
4	Финансов резултат от минали периоди:			
	неразпределена печалба		1 352	1 352
	непокрита загуба		(7 462)	(7 233)
5	Финансов резултат от текущия период	4	(3886)	(229)
	Общо собствен капитал		9053	6808
ОБЩО ПАСИВИ И СОБСТВЕН КАПИТАЛ			28160	26665


дата: 16.03.2015 г.

Гл.счетоводител: 
/Л.Герджикова/

Изп.Директор: 
/М.Терианос/



Съгласно одиторски доклад от дата 16.03.2015 г.


0049 Тодор Марков
Регистриран одитор

ОТЧЕТ ЗА ВСЕОБХВАТНИЯ ДОХОД


(според същността на разходите)


на "ЕУРОТЕРРА БЪЛГАРИЯ" АД - СОФИЯ
за 2014 година

31.12.2014 31.12.2013
хил.лв.

№	Съдържание	Бележки	Текуща година	Предходна година
1	2	3	4	5
1.	Приходи от продажби	4.1	1545	1328
2.	Отчетна стойност на продадени активи	4.2	(16)	
3.	Обезценка на ДМА	4.2	(3873)	
4.	Разходи за външни услуги	4.2	(261)	(238)
5.	Разходи за суровини, материали и консуматив	4.2	(6)	(5)
6.	Разходи за персонала	4.2	(85)	(84)
7.	Разходи за амортизации	4.2	(427)	(407)
8.	Други разходи за дейността	4.2	(68)	(275)
9.	Разходи за данъци, такси	4.2	(145)	
10.	Печалба/загуба от оперативна дейност		(3336)	319
11.	Финансови приходи/разходи	4.2	(545)	(548)
12.	Печалба/загуба преди облагане с данъци		(3881)	(229)
13.	Разходи за данъци		5	
14.	Нетна печалба/загуба от дейността		(3886)	(229)
15.	Извънредни приходи/разходи		0	
16.	Нетна печалба/загуба за периода		(3886)	(229)
17.	Печалба от преоценка на ДМА	3.7	6131	
18.	Всичко всеобхватен доход	4.3	2245	(229)

дата: 16.03.2015 г.

Гл.счетоводител: 
/Л.Герджикова/

Изм.Директор: 
/М.Терианос/

Съгласно одиторски доклад от дата 23.03.2015г.

0049 Тодор Марков
Регистриран одитор

БЕЛЕЖКИ(ПОЯСНЕНИЕ) ЗА ОТЧЕТЕНИТЕ РАЗХОДИ


на "ЕУРОТЕРРА БЪЛГАРИЯ" АД
за 2014г.

хил.лв.

№	Съдържание	Текуща година	Предходна година
1	2	3	4
1.	Разходи за суровини, материали и консумативи	6	5
2.	Разходи за персонала	85	84
	в т.ч. за заплати	73	72
3.	Разхода за амортизации	427	407
4.	Разходи за външни услуги	261	238
5.	Разходи за данъци и такси	145	
6.	Разходи от преценка на активи и пасиви	44	
5.	Отчетна стойност на продадени активи	16	0
6.	Други разходи	24	
7.	Обезценка ДМА	3873	
8	финансови приходи/разходи	545	548
	ОБЩО	5426	1354

дата: 16.03.2015 г.

Гл.счетоводител: 
/Л.Герджикова/

Изп.Директор: 
/М.Терианос/



ОТЧЕТ ЗА ПРОМЕННИТЕ В КАПИТАЛА
на "ЕУРОТЕРРА БЪЛГАРИЯ" АД за 2014 година

стр.1

№	Съдържание	1	2	3	4	5	6	7	8
1	2	3	4	5	6	7	8	9	10
A.	Салдо на 01.01.2012 г.	18200				37	2022	(5 265)	14994
1.	Разпределение на печалбата:								
	* за дивиденди						-600		(600)
	* за основен капитал								
	* за резерви				70	-70			0
2.	Покриване на загуби								
2.	Нетна печалба за периода							(1968)	(1968)
3.	Емисии на акции								
4.	Последващи оценки на:								
	* ДМА								
	* инвестиции								
	* чуждестранна валута								
	* финансови инструменти								
	* други активи								
5.	Други изменения		(5 389)						(5 389)
B.	Салдо към 31.12.2012 г.	12811			0	107	1352	(7 233)	7037




№	Съдържание	1	2	3	4	5	6	7	8
В	Салдо на 01.01.2013 г.			12811					
1.	Разпределение на печалбата:								
	* за дивиденди								
	* за основен капитал								
	* за резерви								
2.	Покриване на загуби								
2.	Нетна печалба за периода								
3.	Емисии на акции								
4.	Последващи оценки на:								
	* ДМА								
	* инвестиции								
	* чуждестранна валута								
	* финансови инструменти								
	* други активи								
5.	Други изменения								
Г	Салдо към 31.12.2013 г.			12811		107	1352	(7 462)	6808



№	Съдържание	1	2	3	4	5	6	7	8	9
1			2	3						4
В	Салдо на 01.01.2014 г.			12811			107	1352	(7 462)	6808
1.	Разпределение на печалбата:									
	* за дивиденди									
	* за основен капитал									
	* за резерви									
2.	Покриване на загуби									
2.	Нетна печалба за периода								(3886)	(3886)
3.	Емисии на акции									
4.	Последващи оценки на:									
	* ДМА					6131				6131
	* инвестиции									
	* чуждестранна валута									
	* финансови инструменти									
	* други активи			-8391		8391				
5.	Други изменения									
Г	Салдо към 31.12.2014 г.			4420		14522	107	1352	(11 348)	9053

Дата: 16.03.2015 г.

Гл. Счетоводител: 
/Л. Герджицова/

Изп. Директор:


М. Терианос/



Съгласно данните
документ от дата 13.03.2015 г.

0049 Тодор Мерков
Регистриран директор

ОТЧЕТ

за паричните потоци, изготвен по пряк метод

на "ЕУРОТЕРРА БЪЛГАРИЯ" АД - СОФИЯ
за 2014 г.


31.12.2014 31.12.2013
хил.лв.


№	Съдържание	Текуща година	Предходна година
1	2	3	4
I.	Парични потоци от оперативна дейност		
1.	Парични постъпления от клиенти	1864	1564
2.	Парични плащания на доставчици	(163)	(389)
3.	Парични постъпления и плащания, свързани с персонала	(93)	(92)
4.	Други постъпления, плащания	(63)	(148)
5.	Изплатени дивиденди		
6.	Платени данъци	(468)	(161)
7.	Данъци върху печалбата		
8.	Изплатени лихви, комисиони и др.	5	13
9.	Парични потоци преди извънредни пера (р.1 - р.2 - р.3 + р.4 - р.6 + р.7 - р.8)	1082	
10.	Парични потоци от извънредни пера		
I.	Нетни парични потоци от оперативна дейност (р.9 + (-) р.10)	1082	787
II.	Парични потоци от оперативна дейност		
1	Парични потоци, свързани с придобиване на дълготрайни активи	(2)	(587)
2	Парични потоци, свързани с продажби на дълготрайни активи	10	
3	Предоставени заеми		293
4	Получени лихви, комисиони и дивиденди		
1	2	3	
5.	Изплатени лихви, комисиони и дивиденди		
6.	Положителни и отрицателни разлики от сделки и обмен в чужда валута	(2)	
7.	Нетни парични наличности от инвестиционна дейност (р.1+р.2 + р.4) - (р.1 + р.3+ р.5) + (-) р.6	6	(294)

0049 Тодор Марчев
Регистриран одитор

III. Парични потоци от финансова дейност		
1.	Емитиране и обратно придобиване на ценни книжа	
2.	Постъпления от заеми	36
3.	Изплащане на задължения по заеми	(597)
4.	Изплатени лихви по заеми	(551)
5.	Изплатени дивиденди	(127)
6.	Положителни и отрицателни разлики от получаване и възстановяване на валутни кредити	(1)
7.	Нетни парични наличности от финансови дейности (р.2 + р.4 - р.3 - р.5) + (-) р.1 + (-) р.6	(1 275)
IV. Нетно увеличение на паричните наличности и еквиваленти (I + II + III)		(187)
V.	Парични наличности и еквиваленти към началото на периода (за текущата година се взема сумата за предходната година от ред VI)	212
VI.	Парични наличности и еквиваленти в края на периода (сумите на паричните наличности в баланса на текущата и предходната година)	25

дата: 16.03.2015.

Гл.счетоводител: 
/Л.Герджикова/

Изп.Директор: 
/М.Терианос/



Съгласно одиторски доклад от дата 13.03.2015г.


0049 Тодор Марков
Регистриран одитор